

A large, stylized yellow brushstroke graphic that starts on the left side of the page and curves upwards and then downwards towards the right, framing the text.

# DEKALB-Raps 2016 Versuchsergebnisse

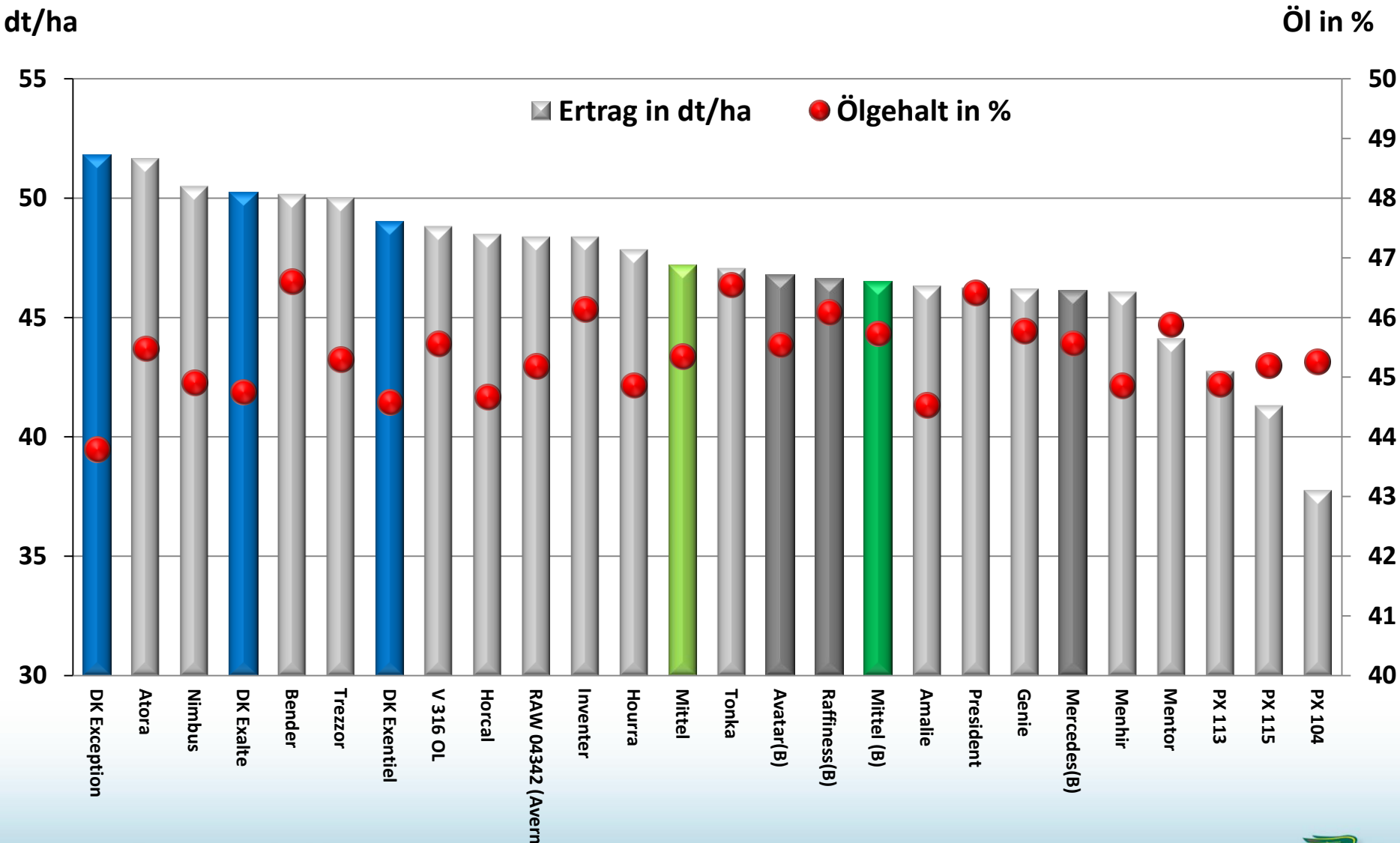
## BSV/EUSV2 Ernte 2016

Stand 10.08.2016

Quelle: Amtliches Versuchswesen der Länder / SFG / LK SH / UFOP

# BSV/EUSV2 – Versuchsserie 2016

## Ertrag & Ölgehalt – Durchschnitt aller Standorte



Quelle: Amtliches Versuchswesen der Länder / SFG / LK SH / UFOP, 10.08.2016, 19 Standorte; Herausgeber: Monsanto Agrar Deutschland GmbH

Die dargestellten Daten und Grafiken geben die Erkenntnisse aus Feldversuchen wieder. Wir können nicht dafür einstehen, dass die Ergebnisse ohne Weiteres wiederholbar sind. Die Erkenntnisse hängen u.a. von durch uns nicht beeinflussbaren Faktoren ab.





# Niedersachsen 2016



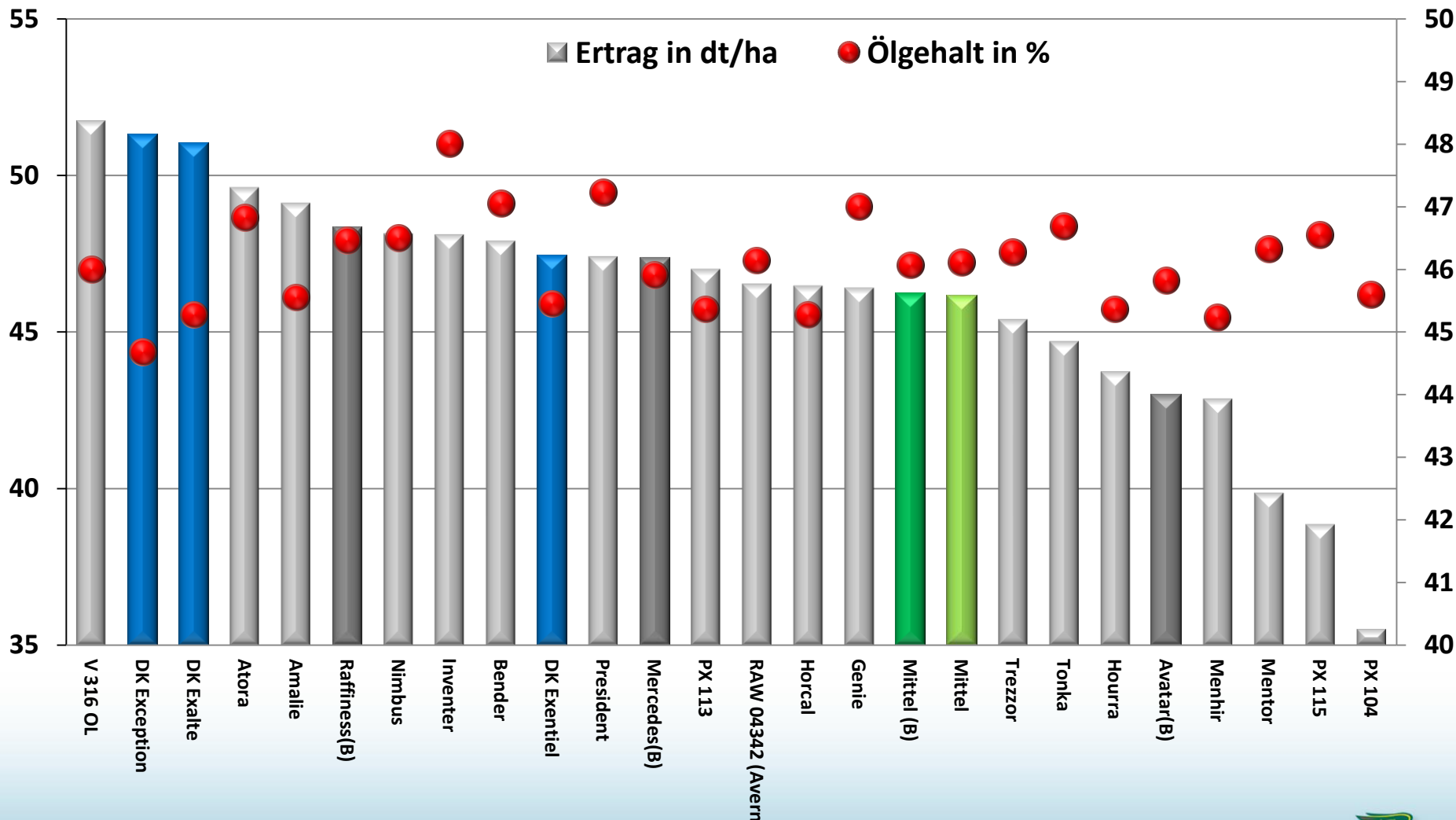
**Versuchsergebnisse Raps**  
**Versuchsserie BSV/EUSV21 Ernte 2016**

# BSV/EUSV2 – Versuchsserie 2016

## Ertrag & Ölgehalt – Standort Borwede

dt/ha

Öl in %



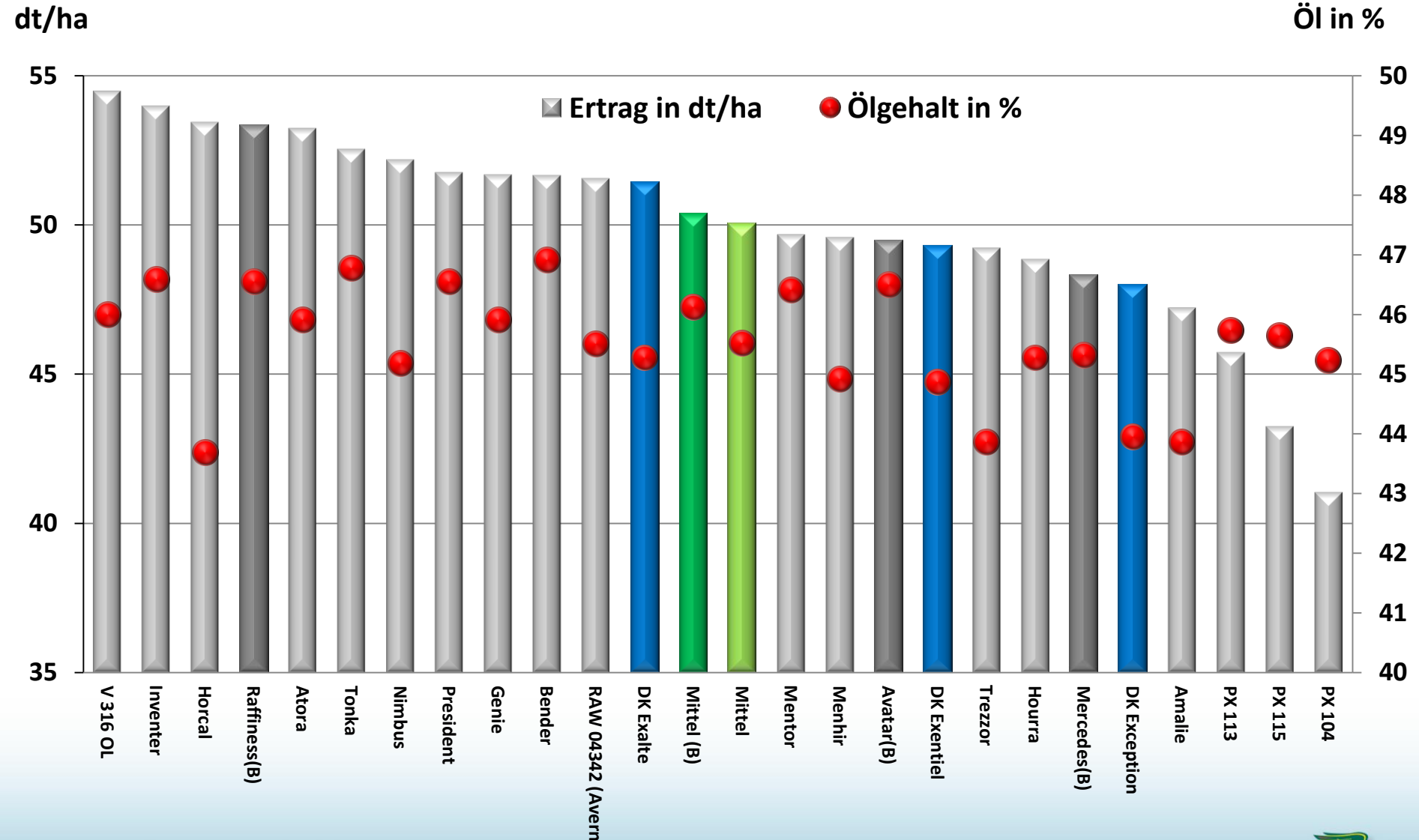
Quelle: Amtliches Versuchswesen der Länder / SFG / LK SH / UFOP, 10.08.2016, Standort Borwede, Niedersachsen; Herausgeber: Monsanto Agrar Deutschland GmbH

Die dargestellten Daten und Grafiken geben die Erkenntnisse aus Feldversuchen wieder. Wir können nicht dafür einstehen, dass die Ergebnisse ohne Weiteres wiederholbar sind. Die Erkenntnisse hängen u.a. von durch uns nicht beeinflussbaren Faktoren ab.



# BSV/EUSV2 – Versuchsserie 2016

## Ertrag & Ölgehalt – Standort Otternham



Quelle: Amtliches Versuchswesen der Länder / SFG / LK SH / UFOP, 10.08.2016, Standort Otternham, Niedersachsen; Herausgeber: Monsanto Agrar Deutschland GmbH

Die dargestellten Daten und Grafiken geben die Erkenntnisse aus Feldversuchen wieder. Wir können nicht dafür einstehen, dass die Ergebnisse ohne Weiteres wiederholbar sind. Die Erkenntnisse hängen u.a. von durch uns nicht beeinflussbaren Faktoren ab.

